

MINI GUIDA UTILIZZO PORTALE EASYACADEMY

Didattica in visualizzazione: al link <https://easyacademy.unige.it/portalestudenti> è possibile visualizzare gli orari in base ai seguenti filtri:

- per corsi di laurea,
- per docente,
- per insegnamento.

Inoltre si può accedere a un planner orario contenente l'occupazione delle aule e a una lista degli eventi filtrata per sede, tipo, stato o parola chiave.



“Orari lezioni” - cliccare su questo simbolo per ricerca orari lezioni




“Aule” - cliccare su questo simbolo per visualizzare l'occupazione delle aule divisa per sede



“Cerca Prenotazioni” - cliccare su questo simbolo per ottenere altre informazioni filtrabili per tipologia di evento (es. esame, seminario, ecc.), **per parola chiave (operazione consigliata)** e/o attraverso l'inserimento di un range temporale (suggeriamo di effettuare la ricerca per un periodo di tempo che vada da 1 giorno a 1 o 2 settimane al max). **IN QUESTA SEZIONE È INOLTRE POSSIBILE VISUALIZZARE LE AULE SEDI DI ESAMI (se inserite correttamente dalla propria struttura)**



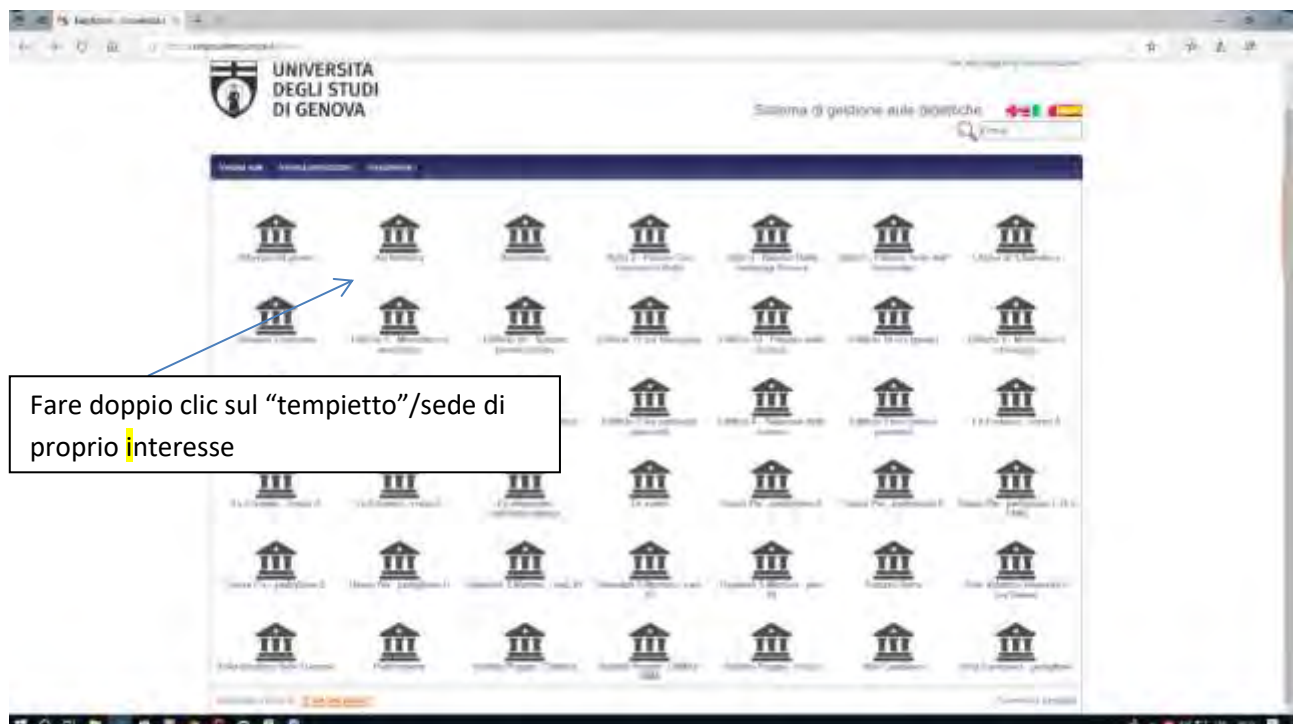
cliccare su questo simbolo per scaricare l'App MyUnige  per Smartphone - iPhone o Android - attraverso la quale, aggiungendo il profilo di uno dei corsi di studio, si potranno tenere sott'occhio le lezioni giornaliere e settimanali e visualizzare le lezioni/occupazioni delle aule delle diverse sedi.

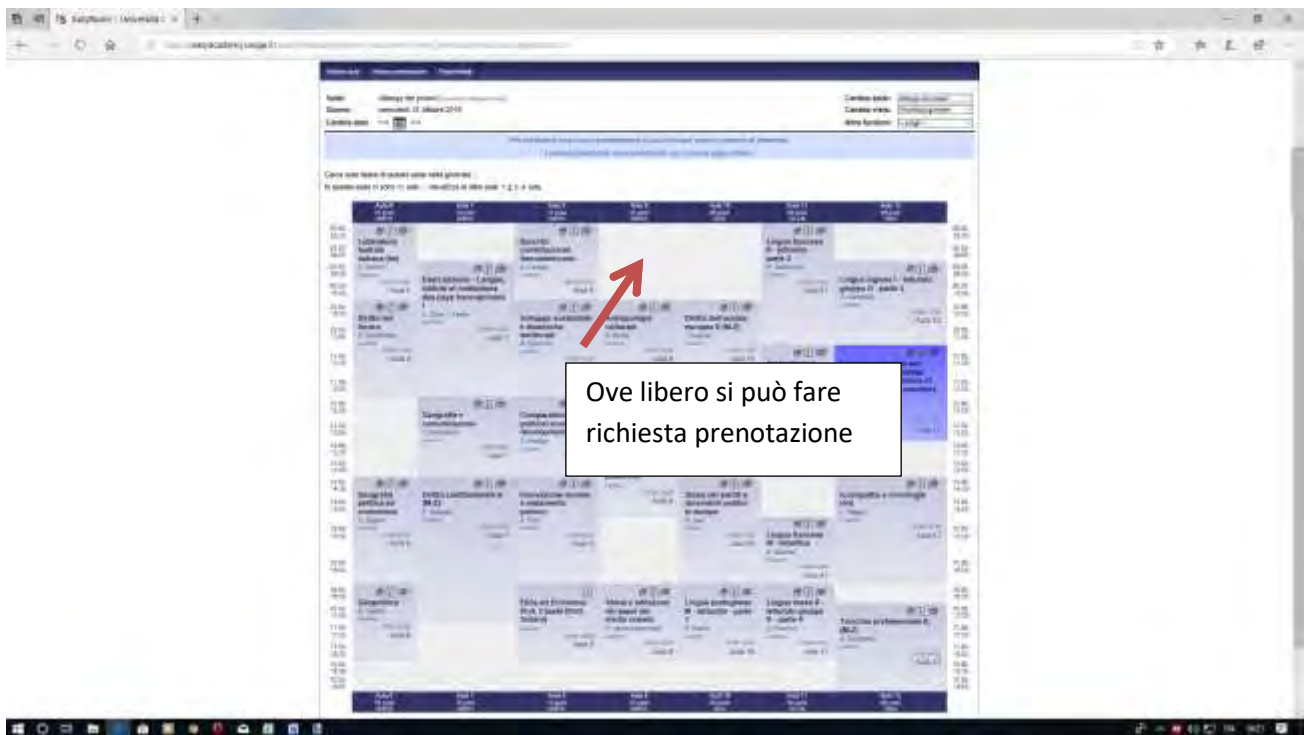
ATTENZIONE: LA SEZIONE “CERCA PRENOTAZIONI” NON È ATTUALMENTE DISPONIBILE SULLA APP.

La sezione “messaggi”, che funzionerà a regime a breve, prevede la possibilità di ricevere notifiche dell'ultima ora (per esempio annullamento di una lezione a seguito di un imprevisto). La sezione messaggi va consultata ciclicamente, nel caso non si ricevano notifiche push.

-----o-----

Richiesta prenotazione spazi: al link <https://easyacademy.unige.it/spazi> (dopo aver accettato di utilizzare i pop-up del sito) è possibile visualizzare l'occupazione delle aule, ottenere informazioni aggiuntive sulle prenotazioni in essere e soprattutto richiedere, cliccando sulla fascia oraria di inizio, la prenotazione di un'aula/spazio, attraverso la compilazione di un semplice form.





Questa modalità è preferibile per richiedere aule o spazi per eventi di tipo spot, che saranno poi confermati o meno dai gestori a seconda delle priorità. Per aule non visualizzate direttamente o per quelle visualizzabili, ma ritenute di prestigio per l'Ateneo e utilizzate soprattutto per eventi istituzionali (es. Aula Meridiana) o per eventi seriali, è **fortemente consigliato inviare una richiesta a infoaule@unige.it** evidenziando nella maniera più chiara possibile la tipologia di evento, la partecipazione attesa, la serialità dello stesso, le attrezzature richieste e quant'altro possa essere utile a fornire uno spazio adeguato allo scopo. **[N.B. 1 L'evento seriale "Lezione" viene normalmente gestito dagli uffici didattici e relativi operatori abilitati delle diverse strutture] – [N.B.2 Presso la Scuola di Scienze Mediche e relative strutture dipartimentali ANCHE L'EVENTO seriale LEZIONE viene spesso richiesto e gestito con la modalità di richiesta prenotazione diretta sul portale, come da figure, per motivi organizzativi interni]**

AL MOMENTO NON SI ACCETTANO RICHIESTE TELEFONICHE.

È possibile inoltre rivolgersi all'indirizzo infoaule@unige.it per chiedere informazioni, fare segnalazioni e quant'altro utile all'ottimizzazione di orari e spazi.